SPECIFICHE TECNICHE PER LA REALIZZAZIONE DEI FILES.

Per consentire alla nostra tipografia interna di ottenere i migliori risultati dai file grafici da Voi inviati e per fare in modo che il processo di lavorazione si svolga con la massima fluidità e senza inconvenienti tecnici (in modo da rispettare i termini di consegna), è indispensabile che vi atteniate **scrupolosamente** alle nostre specifiche durante la realizzazione dei materiali occorrenti per la produzione.

Abbiamo dato disposizioni al nostro ufficio grafico affinché chieda ai Clienti di reinviare i files corretti, seguendo i ns. avvertimenti, qualora non risultassero conformi alle nostre specifiche; nel caso sia possibile e/o venga richiesto un nostro eventuale intervento sui files, verrete informati tempestivamente sui costi di elaborazione.

Formato file da inviare:

- **PDF** (almeno versione PDF 1.3 - Acrobat 4.x)
  file composito (senza separazione dei colori)
  stampante a 2400 dpi
  risoluzione: foto (colori, scala di grigio) a 300dpi; loghi o disegni vettoriali a 1200dpi
  intensità di colore: minima 15% - massima 320% (somma C+M+Y+K)
  linee: minimo 0,15 mm (0,35 punti)
  tutti gli oggetti e le immagini devono essere in quadricromia CMYK.
  esportare i testi in curve
  non utilizzare trasparenze

- **TIFF** o **JPEG** in CMYK
  risoluzione 300dpi
  intensità di colore: minima 15% - massima 320% (somma C+M+Y+K)

Maggiori informazioni ed esempi all'indirizzo http://www.media-net.it/specifiche.htm

I files devono essere separati (label, libretto, inlay card, cartoncino, digipack, ecc.).

Non inserire scale colore, crocini di registro, linee di taglio o altro. Fornire il file al netto della grafica.

INVIARE I FILE RELATIVI PER E-MAIL O CARICARLI SU VS. SPAZI WEB

Nell'invio telematico dei files grafici Vi consigliamo di comprimerli mediante programmi come Winzip o Winrar al fine di evitare ricezioni danneggiate dovute a errori di trasmissione/ricezione.

SPECIFICHE LABEL (CD/DVD)

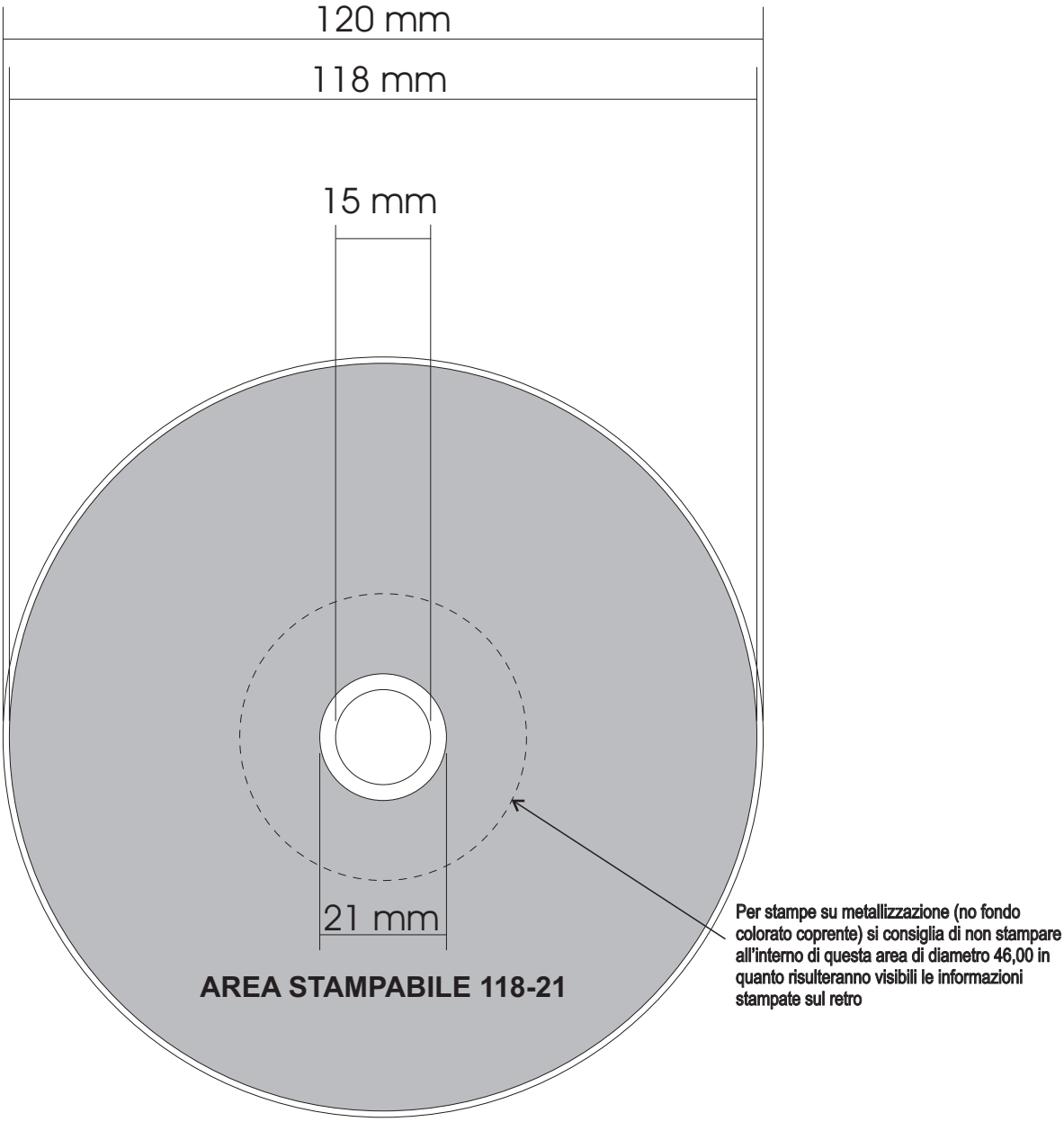

Fornire un file con diametro esterno di 118,00mm senza foro centrale.

L'area stampabile corrisponde alla superficie metallizzata del disco (118-21 mm). Siccome la superficie metallizzata del disco non è uniforme e presenta anche delle aree in cui appaiono sia codici a barre che numeri di serie, consigliamo di prevedere una grafica coprente o un fondo colorato.

NUMERO MAX COLORI: 4 colori + fondo bianco

FEDELTA' CROMATICA: è possibile avvicinarsi alla fedeltà cromatica solamente prevedendo un fondo bianco; trattandosi di supporto diverso dalla carta anche la fedeltà cromatica ne risentirà e quindi non si potrà raggiungere lo stesso risultato stampando lo stesso file su supporti diversi.

DIMENSIONE CARATTERI: positivo, minimo 5 punti; negativo, minimo 6 punti

SPECIFICHE BOOKLET (CD/DVD)

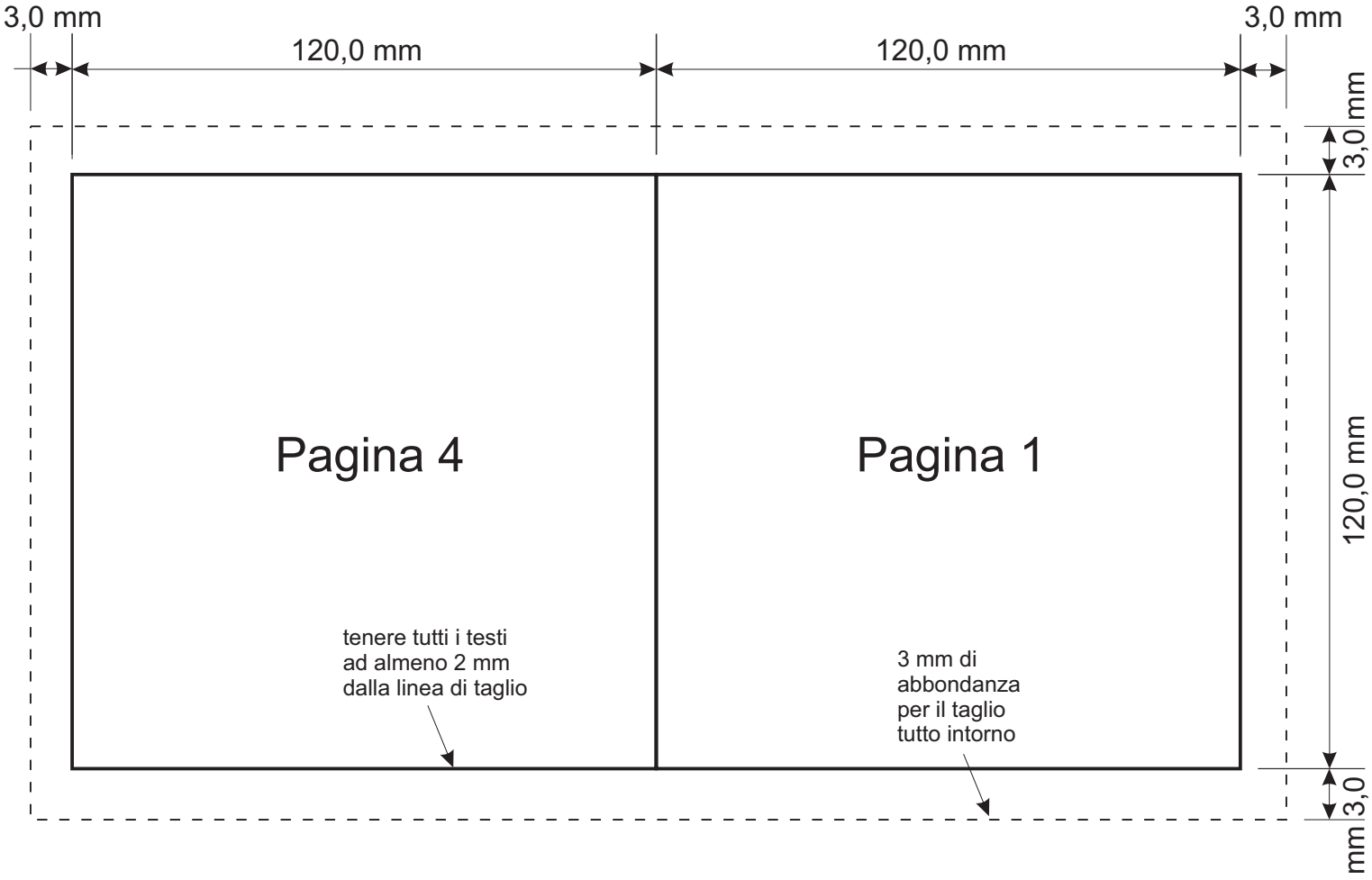

Per i PDF:
Inviare un unico file indicando la sequenza delle pagine. Le pagine devono essere affiancate e ordinate in questo modo:
- esempio per un 8 pagine: 8-1, 2-7, 6-3, 4-5
- esempio per un 12 pagine: 12-1, 2-11, 10-3, 4-9, 8-5, 6-7
- esempio per un 16 pagine: 16-1, 2-15, 14-3, 4-13, 12-5, 6-11, 10-7, 8-9.

Per TIFF e JPEG:
indicare il numero delle pagine nel nome del file.

Per booklet da 8 pagine in su fornire sempre un menabò stampato e pinzato assieme al resto dei materiali, o un file PDF in bassa risoluzione con i numeri in grande a centro pagina.

SPECIFICHE INLAY CARD (CD/DVD)

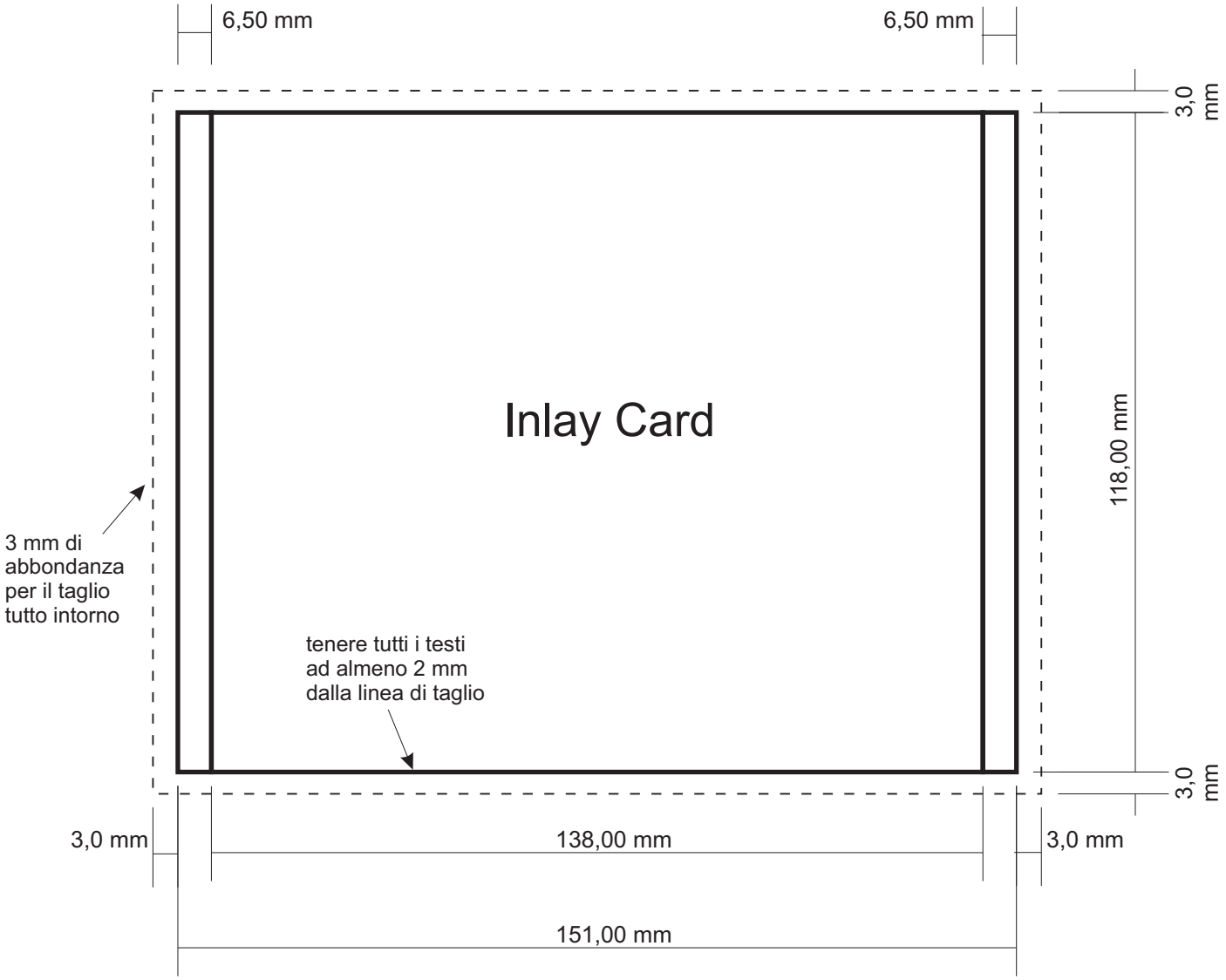

Per i PDF:
inviare un unico file indicando interno/esterno nel caso di stampa sui due lati (tray trasparente).

Per TIFF e JPEG:
indicare interno/esterno nel nome del file nel caso di stampa sui due lati (tray trasparente).

SPECIFICHE CARTONCINO (CD/DVD)

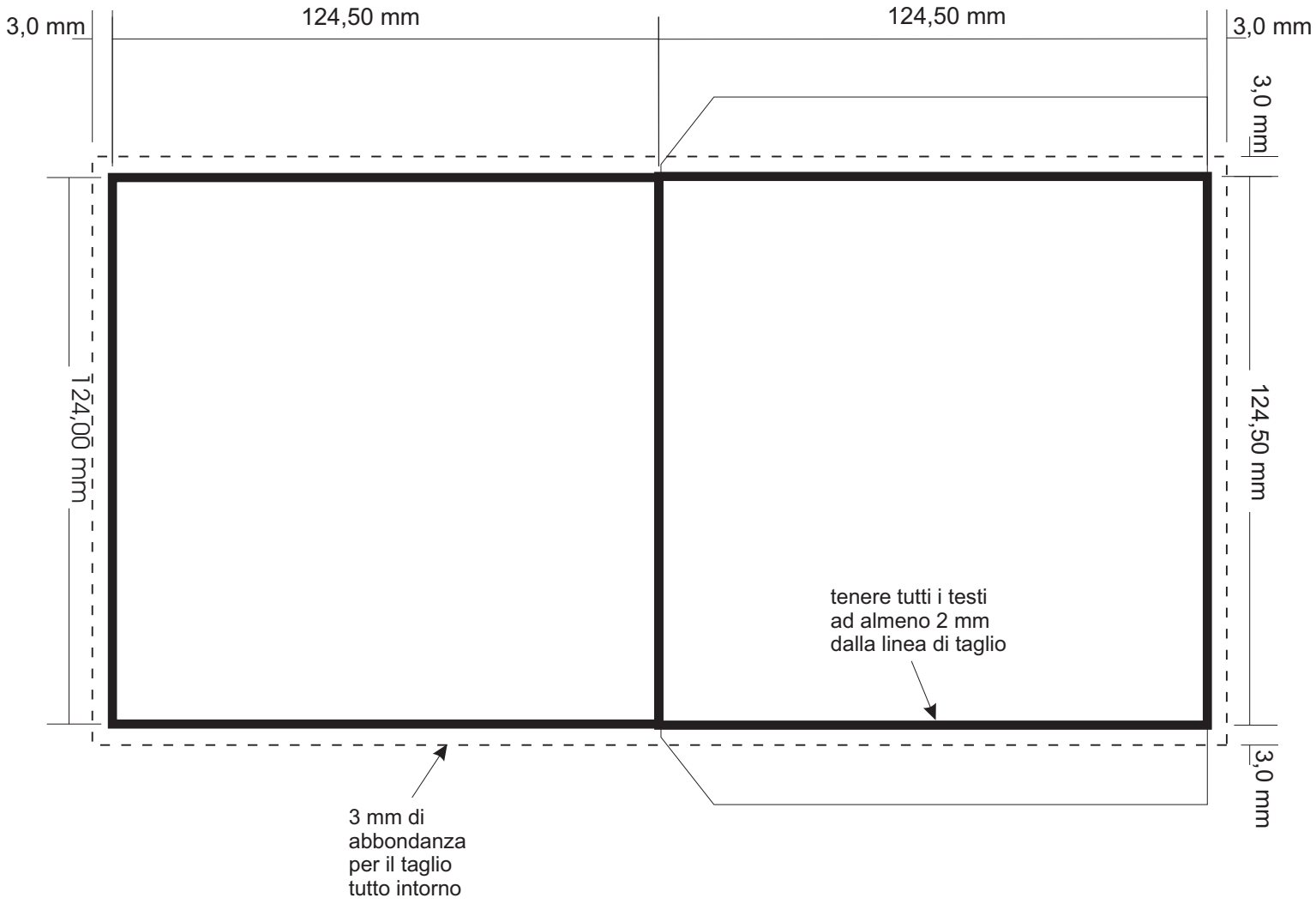

SPECIFICHE DVD INLAY CARD (CD/DVD)

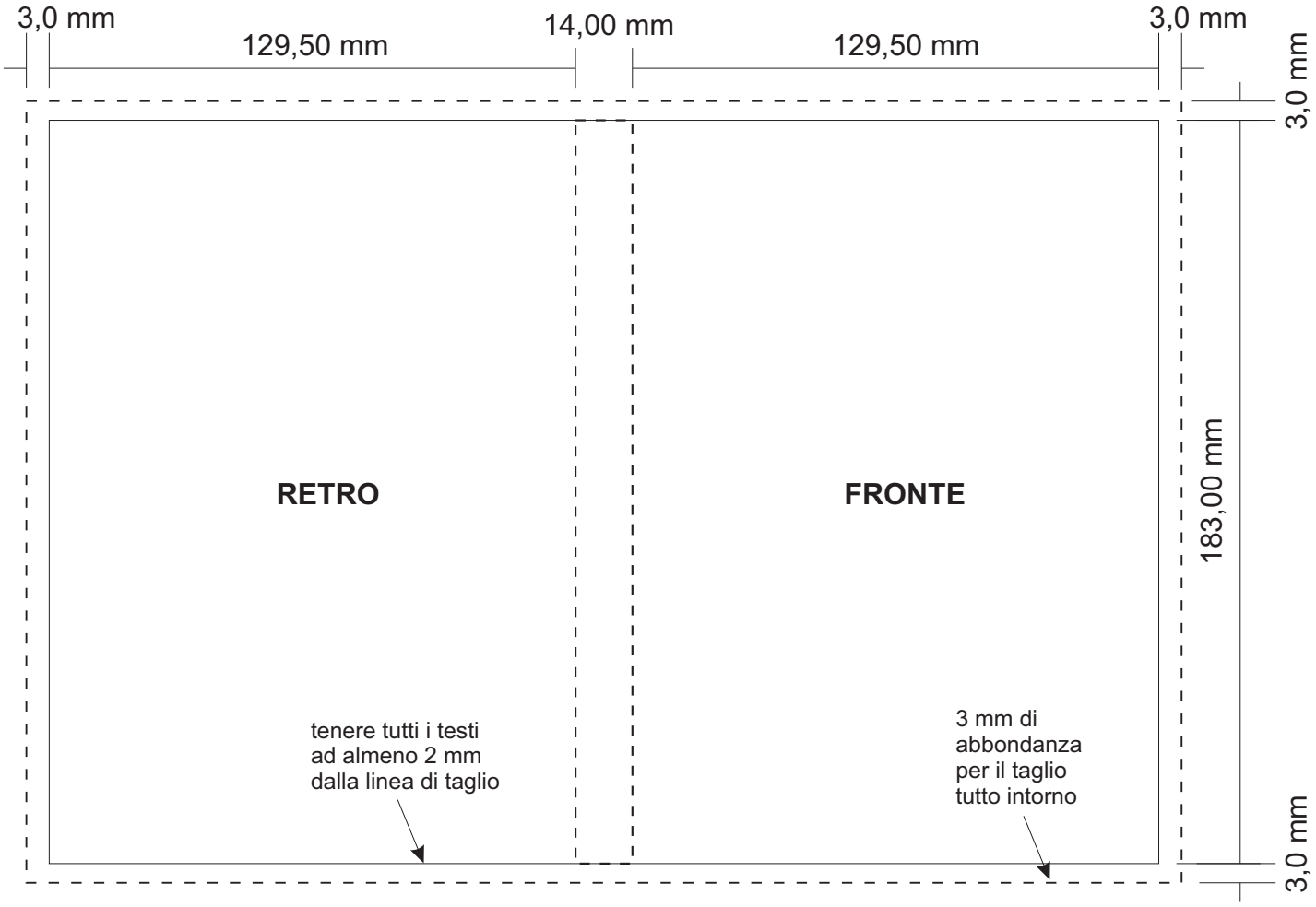

Per i PDF:
Inviare un unico file indicando interno/esterno nel caso di stampa sui due lati (box trasparente).

Per TIFF e JPEG:
indicare interno/esterno nel nome del file nel caso di stampa sui due lati (box trasparente).

SPECIFICHE DVD BOOKLET



Per i PDF:
Inviare un unico file indicando la sequenza delle pagine. Le pagine devono essere affiancate e ordinate in questo modo:
- esempio per un 8 pagine: 8-1, 2-7, 6-3, 4-5
- esempio per un 12 pagine: 12-1, 2-11, 10-3, 4-9, 8-5, 6-7
- esempio per un 16 pagine: 16-1, 2-15, 14-3, 4-13, 12-5, 6-11, 10-7, 8-9.

Per TIFF e JPEG:
indicare il numero delle pagine nel nome del file.

Per booklet da 8 pagine in su fornire sempre un menabò stampato e pinzato assieme al resto dei materiali

SPECIFICHE MAXI INLAY CARD (CD/DVD)

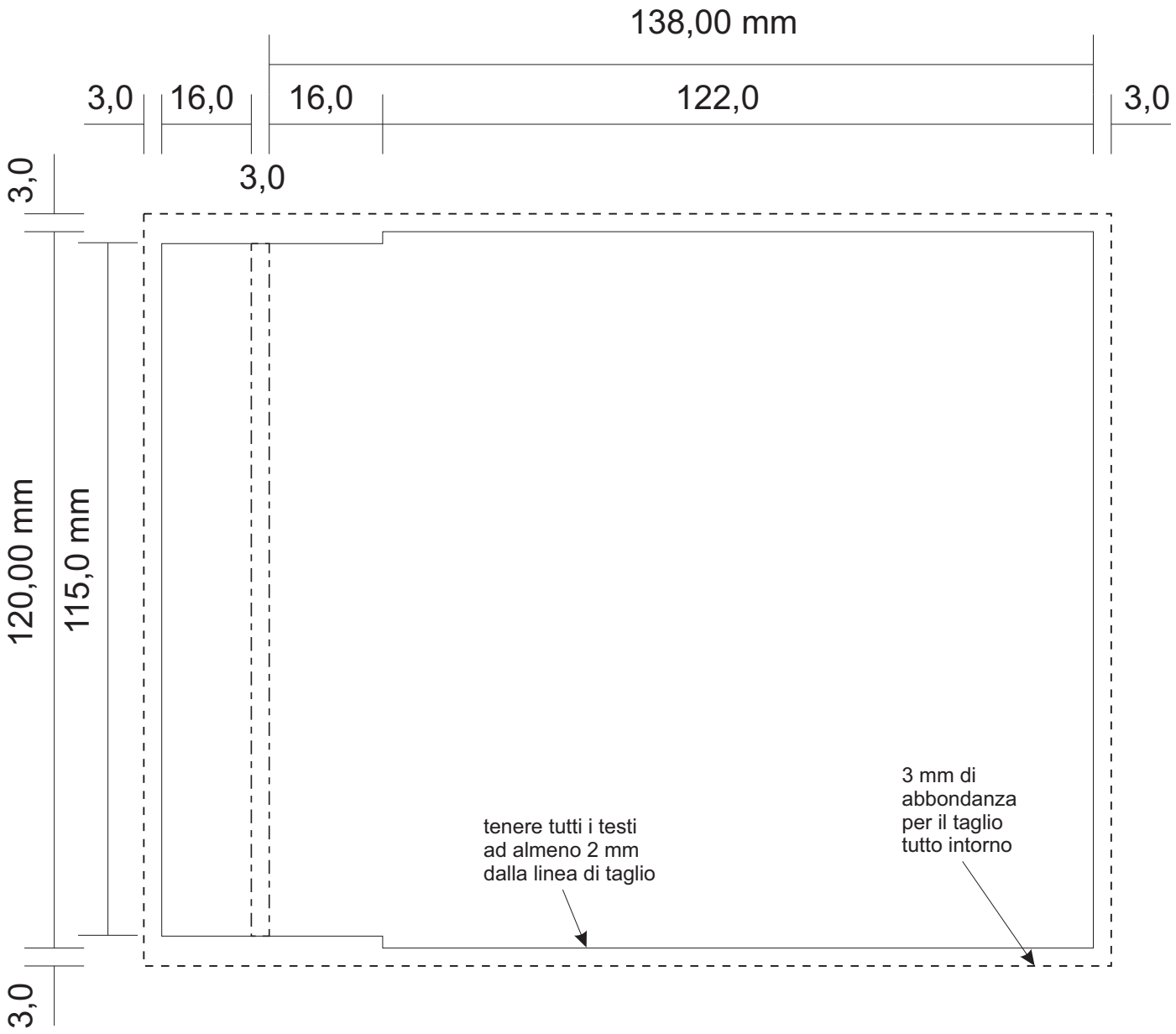

Per i PDF:
inviare un unico file indicando interno/esterno nel caso di stampa sui due lati.

Per TIFF e JPEG:
indicare interno/esterno nel nome del file nel caso di stampa sui due lati.

SPECIFICHE MAXI INLAY CARD con flap (CD/DVD)

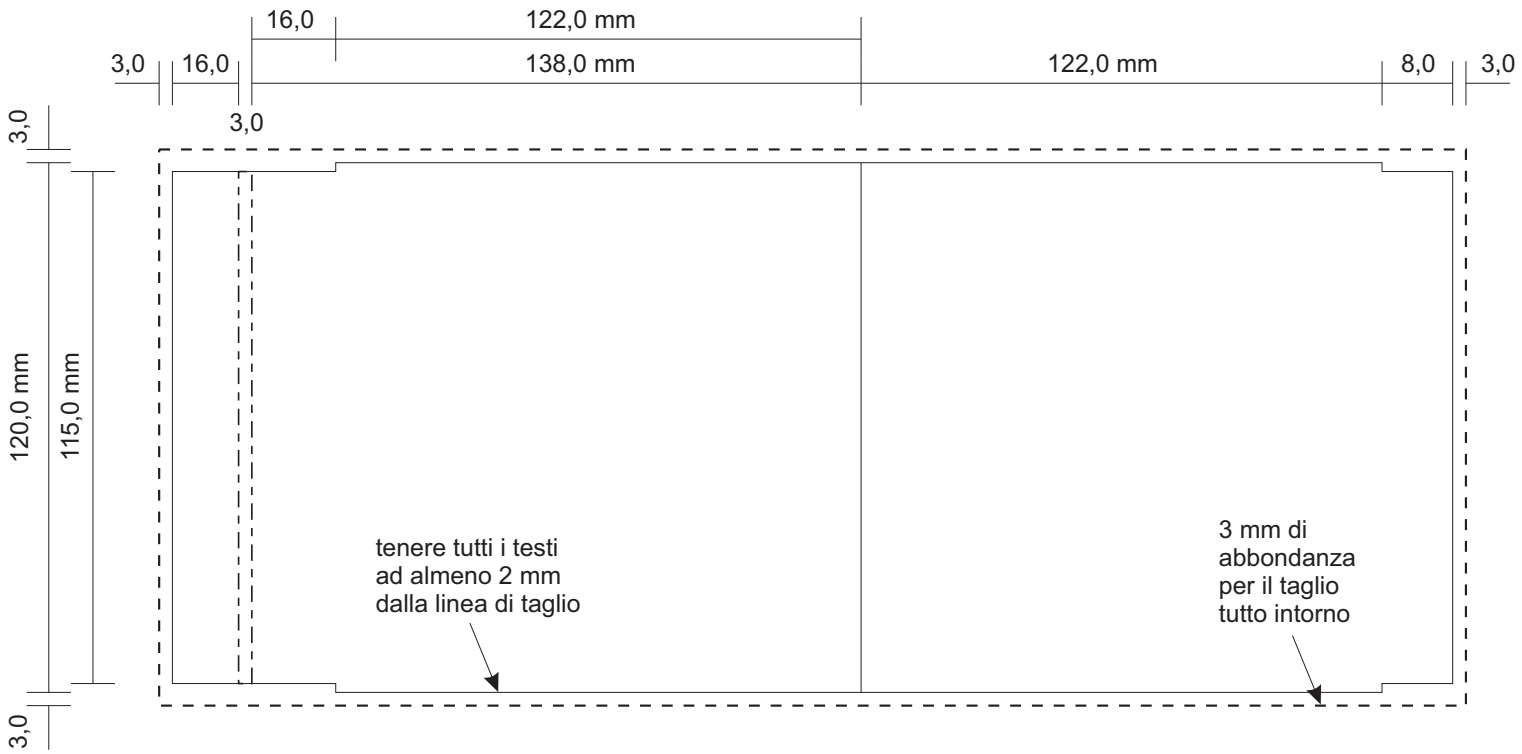

Per i PDF:
inviare un unico file indicando interno/esterno nel caso di stampa sui due lati.

Per TIFF e JPEG:
indicare interno/esterno nel nome del file nel caso di stampa sui due lati.

SPECIFICHE LABEL VINILE 12"

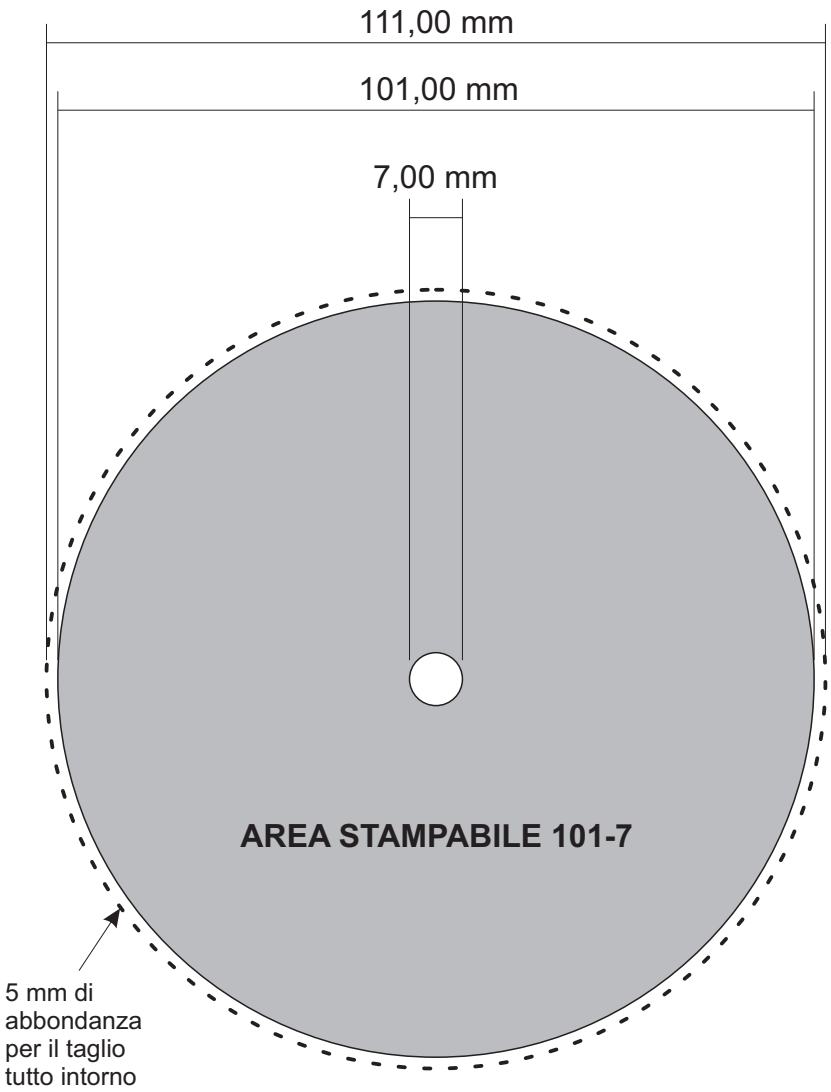

Fornire un file con diametro esterno di 111,00mm senza foro centrale.

L'area stampabile corrisponde alla superficie della carta che verrà poi ritagliata (101-7mm). Prevedere appunto 5mm in più per il taglio della carta.

NUMERO MAX COLORI: 4 colori

SPECIFICHE BUSTA INTERNA VINILE

BUSTA 12"

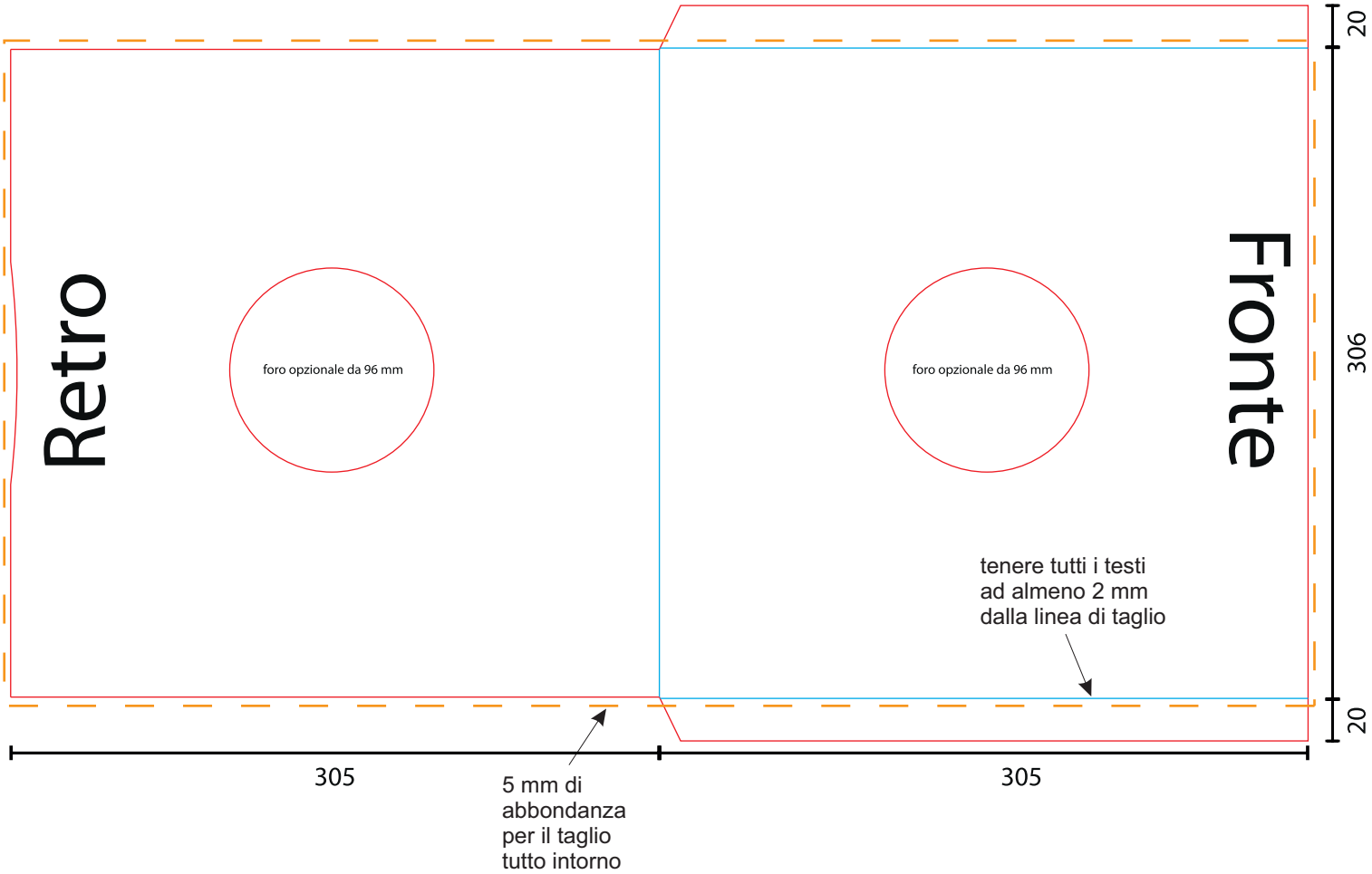

Legenda

- *Taglio*
- *Cordonatura*
- *Quotatura*
- *Abbondanza per la grafica*

SPECIFICHE BUSTA ESTERNA VINILE

BUSTA BAULETTO 12"

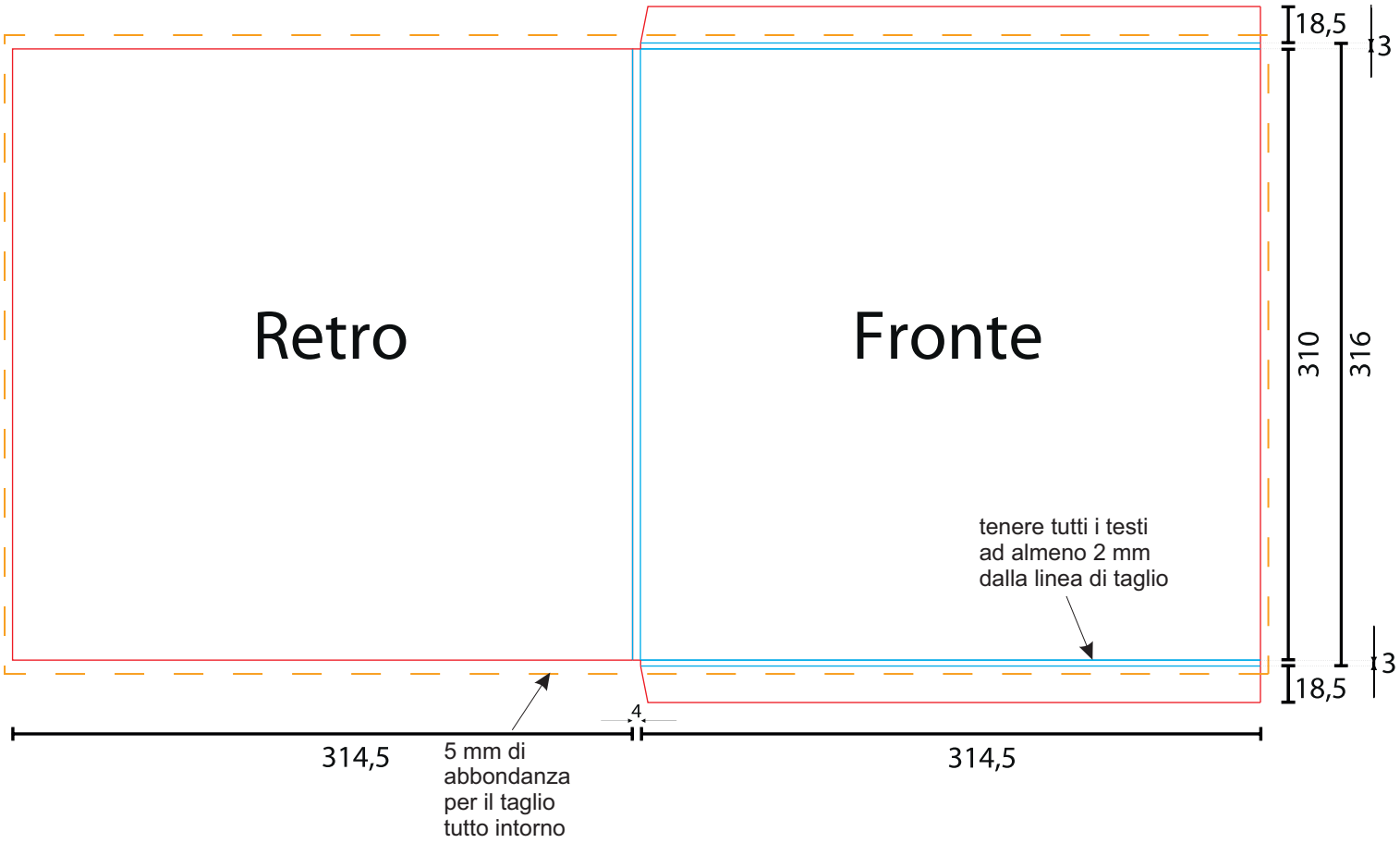

Legenda

- *Taglio*
- *Cordonatura*
- *Quotatura*
- *Abbondanza per la grafica*

SPECIFICHE BUSTA ESTERNA VINILE

BUSTA ALBUM 12"

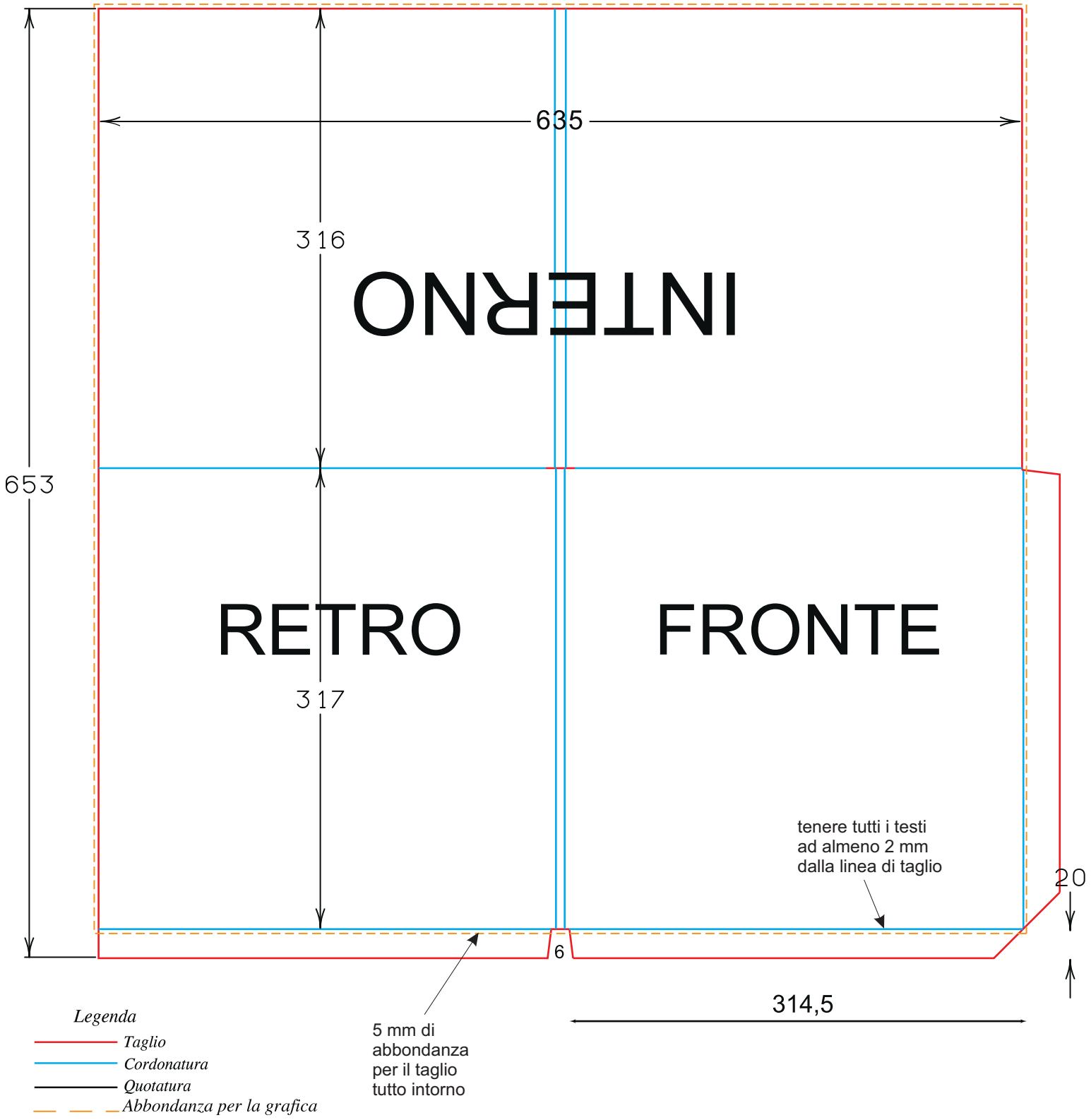

SPECIFICHE INSERTO/BOOKLET VINILE 12"

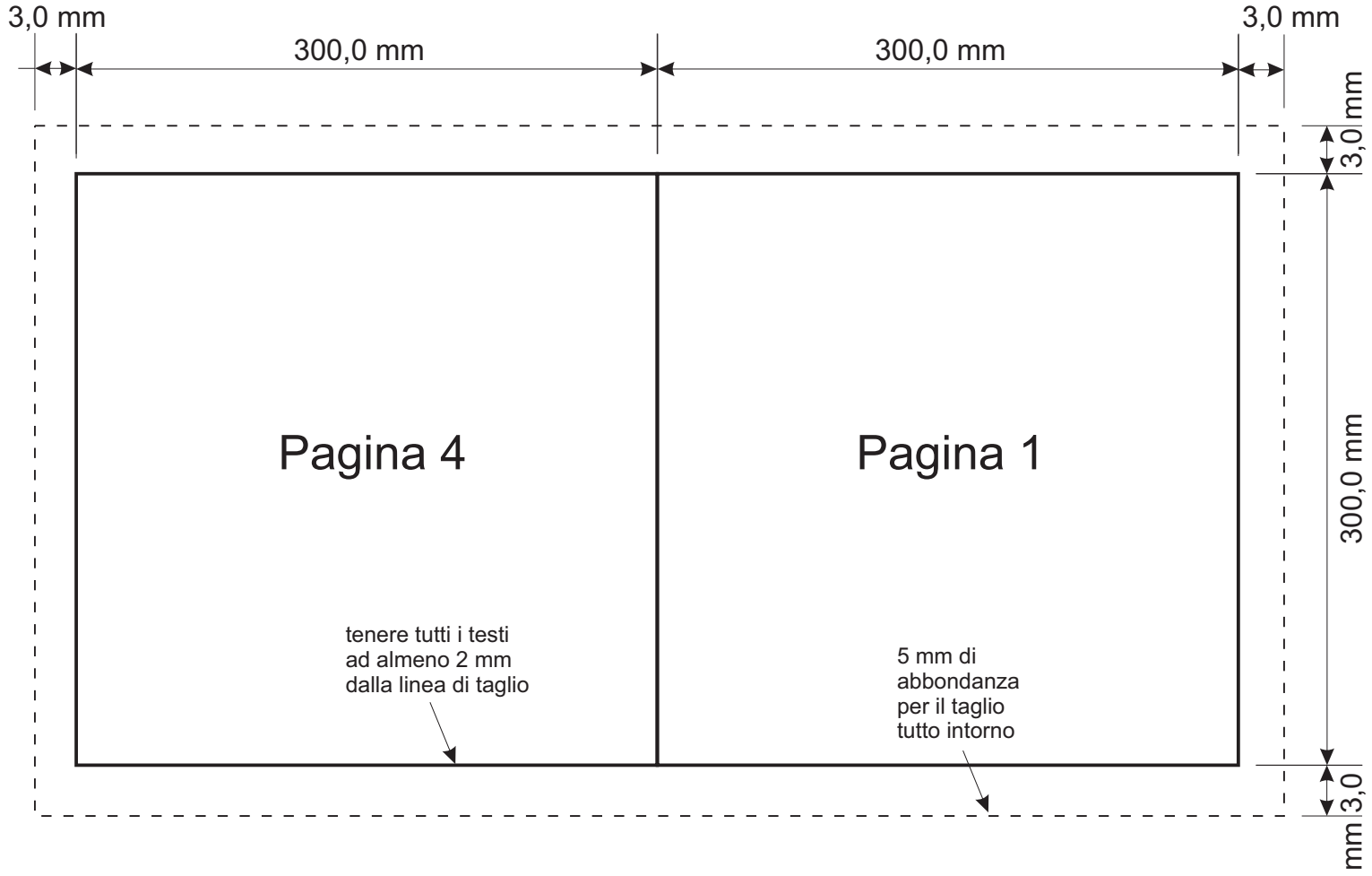

Per i PDF:
Inviare un unico file indicando la sequenza delle pagine. Le pagine devono essere affiancate e ordinate in questo modo:
- esempio per un 8 pagine: 8-1, 2-7, 6-3, 4-5
- esempio per un 12 pagine: 12-1, 2-11, 10-3, 4-9, 8-5, 6-7.

Per TIFF e JPEG:
indicare il numero delle pagine nel nome del file.

Per booklet da 8 pagine in su fornire sempre un menabò stampato e pinzato assieme al resto dei materiali, o un file PDF in bassa risoluzione con i numeri in grande a centro pagina.